

LICENCE PROFESSIONNELLE

PROMOTION 2010

INDUSTRIES CHIMIQUES ET PHARMACEUTIQUES

ANALYSE ET CONTRÔLE

Nombre de diplômés : 19
Questionnaires exploités : 18
Taux de réponse : 95%

Situation des diplômés au 1er décembre 2012

En emploi 94,4%
En études 5,6%

Caractéristiques socio-démographiques

Sexe

Homme 33,3%
Femme 66,7%

Bourse

Oui 5,9%
Non 94,1%

Région d'origine

Alpes-Maritimes 58,8%
PACA hors Alpes-Maritimes 17,6%
Hors PACA 23,5%

Bac d'origine

Bac scientifique 71,4%
Bacs techniques et technologiques 21,4%
Diplômes équivalents et étrangers 7,1%

Diplômés sur le marché du travail

Situation des diplômés sur le marché du travail

Taux d'actifs en emploi 100,0%

Diplômés en poursuite d'études

Formation poursuivie en 2012-2013

Doctorat 100,0%

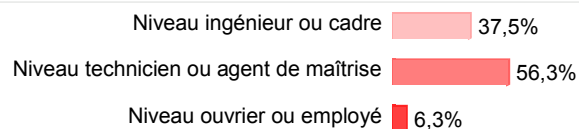
Non associé à un contrat de travail

Diplômés en emploi

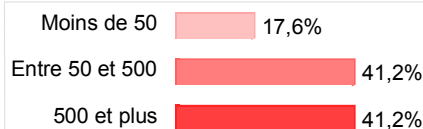
Statut de l'emploi



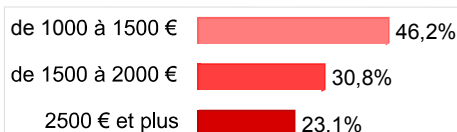
Niveau de l'emploi



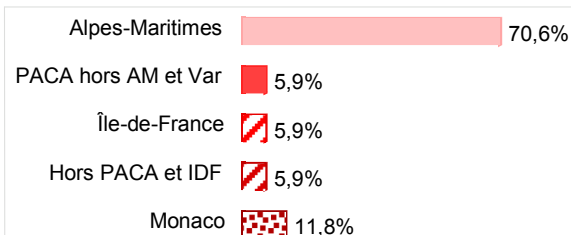
Effectif de l'entreprise



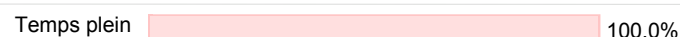
Niveau de rémunération (salaire mensuel net primes incluses)



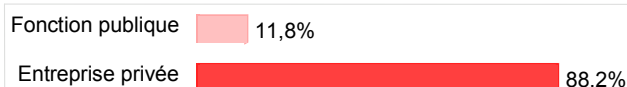
Localisation de l'emploi



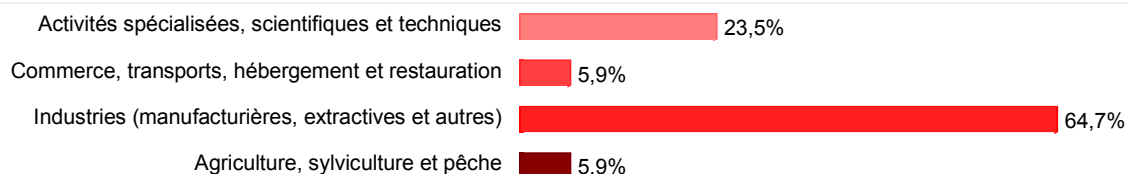
Temps de travail




Type d'employeur



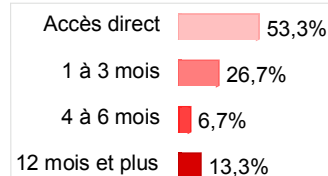
Activité économique de l'entreprise



Mode d'obtention de l'emploi



Durée d'accès au 1er emploi



Intitulé de l'emploi

Assistant ingénieur en technique d'analyse chimique	Technicien développement analytique
Chimiste analytique	Technicien qualité
Responsable de laboratoire	Technicien supérieur de laboratoire
Technicien chimiste chromatographie	Technicien supérieur spécialisé
Technicien de laboratoire	Technicienne contrôle qualité